

NEFIT 



BOSCH

Comfortabel binnenklimaat
eenvoudig geregeld

Single split

Airconditioning

Comfort in jouw woning, het hele jaar door

Een groot deel van ons leven brengen we binnenshuis door. Niet vreemd dat een comfortabel binnenklimaat steeds meer aandacht krijgt. Een aangename temperatuur speelt daarbij een belangrijke rol. Dat geldt in de winter, maar ook in de zomer. Een goede klimaatbeheersing is niet alleen comfortabel maar bevordert ook de gezondheid.



Betrouwbare kwaliteit van Bosch

Neem geen risico en kies bij de aanschaf van de juiste oplossing voor de technologie van een wereldspeler. Bosch heeft ervaring met verwarming en klimaatbeheersing op de meest uiteenlopende terreinen. Van HR-ketel tot warmtepomp en van zonneboiler tot airconditioning: je kunt altijd vertrouwen op de kwaliteit van Bosch. Inclusief de samenwerking met deskundige partners en bovendien kun je altijd terugvallen op de uitgebreide eigen serviceorganisatie. Dat geeft zekerheid.

Bijzonder stil

Een van de grootste voordelen van een split airco is het feit dat ze bijzonder stil werken. Deze stille werking komt doordat de split airco een binnen- en buitenunit bevat, en de binnenunit bijna geen geluid produceert. Het geluidsniveau van de binnenunit ligt rond de 21 decibel.

Compleet en veelzijdig

De Climate airconditioners van Nefit Bosch zijn bij uitstek geschikt voor woningen en kleinzakelijke toepassingen. Ze kunnen zowel koelen als verwarmen. Het systeem bestaat uit een binnen- en buitenunit en is afhankelijk van de behoefte beschikbaar in verschillende vermogens en combinaties. Met de airconditioners van Nefit Bosch kan daarmee worden ingespeeld op nagenoeg iedere situatie.

Comfortabel binnenklimaat

Het leefklimaat binnenshuis wordt steeds belangrijker. Met een airco in huis kun je het binnenklimaat het hele jaar door helemaal naar eigen wens regelen. 's zomers om te koelen, 's winters om te verwarmen.

Aantrekkelijk design

De toestellen hebben een aantrekkelijk design, zijn eenvoudig in gebruik en uiterst stil. De binnenunits nemen weinig ruimte in beslag en zijn zo uitgevoerd dat de luchtstroom maximaal effectief is met een gelijkmatige temperatuurverdeling. Naast comfort is er veel aandacht voor gezondheid, duurzaamheid en milieu. De toestellen zijn standaard voorzien van High Density filters om de binnenlucht te zuiveren. De uitvoering is robuust met ontdooifunctie en anti-corrosie protectie.

Eenvoudige bediening

Naast een digitaal display is er ook de vertrouwde afstandsbediening voor een optimale instelling van de temperatuur en het instellen van functionaliteiten zoals een timer-functie. Daarnaast is er ook de optie

van bediening via de smartphone. Daarvoor kan een gateway worden geïnstalleerd die communiceert met de HomeCom Easy app die op termijn ook gebruikt kan worden voor de bediening van andere Bosch apparaten voor klimaatbeheersing.

Efficiënt koudemiddel

De toestellen kennen niet alleen een hoge energiezuinigheid, er wordt ook gebruik gemaakt van het R32-koudemiddel. Dit wordt gezien als de nieuwe standaard. R32 heeft niet alleen een veel lager Global Warming Potential dan vergelijkbare middelen. Het werkt ook efficiënter, je hebt er minder van nodig en het maakt recycling en hergebruik een stuk eenvoudiger.

Rendement koelen

Het rendement koelen met een airco wordt uitgedrukt in SEER (Seasonal Energy Efficiency Ratio). De airco's van Nefit Bosch hebben een SEER tussen de 6,4 en 10,1. Dit betekent dat een airco van Nefit Bosch dus 1 kW elektriciteit verbruikt om 6,4 en 8,6 kW warmte-energie uit de binnenlucht te verwijderen.

Rendement verwarmen

Het rendement om te verwarmen met airco wordt uitgedrukt in SCOP (Seasonal Coefficient of performance). De Nefit Bosch airco's hebben een SCOP van 3,8 tot 5,6, afhankelijk van het gekozen type. Dit betekent dat met een investering van 1 kW elektriciteit 3,8 tot 4,3 kW warmte-energie wordt geproduceerd. Dat betekent dus een aanzienlijke besparing.

Single-split of multi-split

Airconditioning van Bosch kan worden geïnstalleerd als single-split of multi-split systeem. Een single-split systeem bestaat uit 1 binnenunit en 1 buitenunit. Zowel de Climate 3000i, 6001i als de 7000i zijn verkrijgbaar als single split systeem. Een multi-split systeem (max 12,3kW) bestaat uit 1 buitenunit waaraan maximaal 5 binnenunits kunnen worden gekoppeld. Zowel de binnenunits van de Climate 3000i, 6001i als de 7000i kunnen hiervoor worden toegepast.



Climate 3000i

Aangenaam binnenklimaat met een aantrekkelijk prijskaartje

De Climate 3000i kent een uitstekende prijs-kwaliteitsverhouding. Het is een complete oplossing met een breed aantal opties. Diverse functies bieden talrijke mogelijkheden om het binnenklimaat aan de wensen aan te passen en het toestel is dankzij ErP-klasse A++ uiterst efficiënt.



Comfortabel en stil

De wijze waarop de lucht vanuit de binnenunit de ruimte wordt ingeblazen kan naar behoefte worden ingesteld. Met de 'Wind Avoid Me' functie kan via de afstandsbediening de luchtstroom langs het plafond worden geleid in plaats van gericht op personen. De ruimtetemperatuur kan door de afstandsbediening worden gemeten met de 'Follow Me' functie. Hierdoor kan je de temperatuur optimaal afstemmen op de plek waar je je begeeft in de ruimte. De Climate 3000i is zeer stil waarbij de ventilatorsnelheid in verschillende standen traploos kan worden ingesteld.

Gezondheid

De efficiënte i-Cleanfunctie verwijdert schadelijke bacteriën in de verdamper waardoor er geen schadelijke stoffen de ruimte in worden geblazen. Daarnaast is de binnenunit voorzien van een High Density filter voor het afvangen van pollen

en stofdeeltjes. Door deze combinatie komen ten opzichte van conventionele filters aanzienlijk minder schadelijke deeltjes vrij in de ruimte.

Duurzaam

Zoals bij alle producten van Nefit Bosch kun je vertrouwen op een robuuste constructie met de beste materialen. Waarbij de ontdooifunctie en corrosiebescherming bij de buitenunit zorgen voor een lange levensduur en een betrouwbare werking.

3000i in één oogopslag

- ▶ Uitstekende Nefit Bosch kwaliteit
- ▶ Compleet met breed aantal mogelijkheden
- ▶ Energiezuinig en stil: ErP klasse A++
- ▶ i-Clean functie en High Density filter voor een gezond binnenklimaat

Climate 3000i



Koelen



A+++ → D

Verwarmen



A+++ → D



| Technische specificaties | | | CLIMATE 3000i | | | |
|----------------------------------|--|-------------|-----------------------------------|-----------------------------------|-----------------------------------|---------------------------------|
| | | | CL3000i SET 26 E | CL3000i SET 35 E | CL3000i SET 53 E | CL3000i SET 70 E |
| Voedingsspanning | | Ph-V-Hz | 220-240V,1Ph,50Hz | 220-240V,1Ph,50Hz | 220-240V,1Ph,50Hz | 220-240V,1Ph,50Hz |
| Koelen | Nominaal koelvermogen (min-max) | kW | 2.6 (1.03-3.22) | 3.52 (1.38-4.31) | 5.28 (2.11-5.90) | 7.03 (3.39-8.21) |
| | Vermogen | kW | 2.8 | 3.6 | 5,3 | 7,0 |
| | SEER | W/W | 7,4 | 7,0 | 7,0 | 6,4 |
| | Energie efficiëntieklasse | | A++ | A++ | A++ | A++ |
| Verwarmen | Nominaal verwarmend vermogen (min-max) | kW | 2.93 (0.82-3.37) | 3.81 (1.07-4.38) | 5.57 (1.55-5.85) | 7.33 (3.10-8.21) |
| | Vermogen | kW | 2,5 | 2,5 | 4,2 | 4,9 |
| | SCOP | W/W | 4,1 | 4,2 | 4,0 | 4,0 |
| | Energie efficiëntieklasse | | A+ | A+ | A+ | A+ |
| Binnenunit | Luchtstroom (L/M/H) | m3/u | 330/460/520 | 350/400/530 | 500/600/800 | 610/770/1090 |
| | Geluidsniveau binnen (Si/L/M/H) | dB(A) | 20/22/32/37 | 21/22/32/37 | 20/31/37/41 | 21/34.5/37/46 |
| | Geluidsvermoggenniveau (min-max) | dB(A) | 0-54 | 0-56 | 0-56 | 0-62 |
| | Afmetingen | mm | 729x200x292 | 802x200x295 | 971x228x321 | 1082x234x337 |
| | Netto/bruto gewicht | Kg | 8/10.5 | 8.7/11.5 | 11.2/14.6 | 13.6/17.3 |
| | Buitenunit | Luchtstroom | m3/u | 1850 | 1850 | 2100 |
| Geluidsdrukkniveau (min-max) | | dB(A) | 0-55,5 | 0-55 | 0-57 | 0-60 |
| Geluidsvermoggenniveau (min-max) | | dB(A) | 0-62 | 0-63 | 0-65 | 0-67 |
| Afmetingen | | mm | 720x270x495 | 720x270x495 | 805x330x554 | 890x342x673 |
| Netto/bruto gewicht | | Kg | 23.5/25.4 | 23.7/25.5 | 33.5/36.1 | 43.9/46.9 |
| Type compressor | | | ROTARY | ROTARY | ROTARY | ROTARY |
| Koudemiddel | Type | | R32 | R32 | R32 | R32 |
| | GWP | | 675 | 675 | 675 | 675 |
| | Inhoud bij levering | Kg | 0,6 | 0,65 | 1.1 | 1.45 |
| Koudemiddelleiding | Vloeistofzijde/ Gaszijde | mm(inch) | 6.35mm (1/4in)/ 9.52mm (3/8in) | 6.35mm (1/4in)/ 9.52mm (3/8in) | 6.35mm (1/4in)/ 12.7mm (1/2in) | 9.52mm (3/8in)/ 15.9 (5/8in) |
| | Max. leidinglengte | m | 25 | 25 | 30 | 50 |
| | Max. hoogteverschil | m | 10 | 10 | 20 | 25 |
| Kamertemperatuur | Binnen (koelen/verwarmen) | °C | 17-32/0-30 | 17-32/0-30 | 17-32/0-30 | 17-32/0-30 |
| | Buiten (koelen/verwarmen) | °C | -15-50/-15-24 | -15-50/-15-24 | -15-50/-15-24 | -15-50/-15-24 |

Climate 6001i

Efficiënte airconditioner met diverse functies voor extra comfort

De Climate 6001i voor extra comfort en extra zuinigheid. Diverse functies bieden talrijke mogelijkheden om het binnenklimaat aan jouw wensen aan te passen en het toestel is dankzij ErP-klasse A+++ uiterst efficiënt.



3D air flow

De Climate 6001i beschikt wat betreft comfort over dezelfde functionaliteiten als de 3000i. Maar als extra is de Climate 6001i uitgerust met een '3D Airflow' functie en een aanwezigheidsensor 'intelligent eye'. De 3D air flow zorgt voor een comfortabel gevoel in de gehele ruimte. De luchtstroom en temperatuur worden hierbij zowel horizontaal als verticaal in de ruimte geblazen.

Uitschakeltimer (1-2-3-5 uur)

De uitschakeltimer van 1-2-3-5 uur is heel eenvoudig in te stellen. De airconditioner schakelt automatisch uit na de ingestelde tijd.

Geïntegreerde vochtigheidssensor

Met de vochtregeling geniet je niet alleen van de juiste temperatuur, maar kun je ook de luchtvochtigheid in de ruimte regelen. Verwijder een teveel aan vocht direct uit de omgevingslucht.

Zelfreinigende modus

De zelfreinigende modus voorkomt schimmelvorming en verwijdert bacteriën en virussen uit de lucht.


Comfortabel en gezond binnenklimaat het hele jaar

De airconditioning unit koelt de lucht in de zomer en verwarmt het in de winter. Het hele jaar door een comfortabel en gezond binnenklimaat.

Aanwezigheidssensor 'Intelligent eye'

De aanwezigheidssensor van je Climate 6001i helpt bij het besparen van energie. Deze herkent de aanwezigheid van mensen in de ruimte en past het vermogen van de airconditioning aan. Zo wordt het best mogelijke energiegebruik gegarandeerd.

Climate 6001i



Koelen



A+++ → D

Verwarmen



A+++ → D



| Technische specificaties | | | CLIMATE 6001i | | | |
|-------------------------------|--|-------------|---------------------------------|---------------------------------|---------------------------------|---------------------------------|
| | | | CL6001i SET 26 E | CL6001i SET 35 E | CL6001i SET 35 E | CL6001i SET 70 E |
| Voedingsspanning | | Ph-V-Hz | 220-240V,1Ph,50Hz | 220-240V,1Ph,50Hz | 220-240V,1Ph,50Hz | 220-240V,1Ph,50Hz |
| Koelen | Nominaal koelvermogen (min-max) | kW | 2.6 (1.32-3.81) | 3.5 (1.32-3.96) | 5.3 (3.75-6.13) | 7.0 (2.11-8.21) |
| | Vermogen | kW | 2.6 | 3.5 | 5.3 | 7 |
| | SEER | W/W | 8.6 | 8.5 | 8.5 | 8.5 |
| | Energie efficiëntieklasse | | A+++ | A+++ | A+++ | A+++ |
| Verwarmen | Nominaal verwarmend vermogen (min-max) | kW | 3.0 (0.88-4.4) | 3.9 (0.88-4.54) | 5.6 (2.58-6.77) | 7.5 (1.55-8.21) |
| | Vermogen | kW | 2.4 | 2.4 | 4.3 | 5 |
| | SCOP | W/W | 4.6 | 4.6 | 4.3 | 4.2 |
| | Energie efficiëntieklasse | | A++ | A++ | A+ | A+ |
| Binnenunit | Luchtstroom (L/M/H) | m3/u | 280/360/530 | 290/380/560 | 400/580/685 | 379/724/1092 |
| | Geluidsniveau binnen (Si/L/M/H) | dB(A) | 20.5/21.5/32/37 | 21/22/33/40 | 22/23/35/41 | 21/25/40/44.5 |
| | Geluidsvermogniveau (min-max) | dB(A) | 0-58 | 0-59 | 0-59 | 0-65 |
| | Afmetingen | mm | 795x225x295 | 795x225x295 | 965x239x319 | 1140x370x275 |
| | Netto/bruto gewicht | Kg | 10.2/13 | 10.2/13 | 12.3/16.4 | 20/25.3 |
| | Buitenunit | Luchtstroom | m3/u | 2200 | 2200 | 3500 |
| Geluidsdrukniveau (min-max) | | dB(A) | 0-57 | 0-57.5 | 0-56 | 0-58.5 |
| Geluidsvermogniveau (min-max) | | dB(A) | 0-64 | 0-65 | 0-65 | 0-68 |
| Afmetingen | | mm | 805x330x554 | 805x330x554 | 890x342x673 | 890x342x673 |
| Netto/bruto gewicht | | Kg | 28.4/31 | 28.4/31 | 38.8/41.9 | 45.6/48.8 |
| Type compressor | | | ROTARY | ROTARY | ROTARY | ROTARY |
| Koudemiddel | Type | | R32 | R32 | R32 | R32 |
| | GWP | | 675 | 675 | 675 | 675 |
| | Inhoud bij levering | Kg | 0.69 | 0.69 | 1.1 | 1.5 |
| Koudemiddelleiding | Vloeistofzijde/ Gaszijde | mm(inch) | 6.35mm(1/4in)/ 9.52mm(3/8in) | 6.35mm(1/4in)/ 9.52mm(3/8in) | 6.35mm(1/4in)/ 12.7mm(1/2in) | 9.52mm(3/8in)/ 15.9mm(5/8in) |
| | Max. leidinglengte | m | 25 | 25 | 30 | 50 |
| | Max. hoogteverschil | m | 10 | 10 | 20 | 25 |
| Kamertemperatuur | Binnen (koelen/verwarmen) | °C | 16-32/0-30 | 16-32/0-30 | 16-32/0-30 | 16-32/0-30 |
| | Buiten (koelen/verwarmen) | °C | -15-50/-15-24 | -15-50/-15-24 | -15-50/-15-24 | -15-50/-15-24 |

Climate 7000i

Stijlvol design, slimme functies, A+++: de Climate 7000i levert top-prestaties

De nieuwste generatie airconditioning. Dankzij zijn A+++ ErP-klasse uiterst energiezuinig bij zowel koelen als verwarmen. Verkrijgbaar in vier vermogens (2,6 - 5,3 kW) en twee kleuren (zwart en wit). Moeiteloze controle met standaard ingebouwde wifi.



Uiterst energiezuinig en efficiënt

De Climate 7000i heeft een superieure energie-efficiëntieverhouding (SEER/SCOP) en een A+++ energielabel voor zowel koelen als verwarmen, en het is de eerste Bosch airconditioner met een SEER van meer dan 10. Dankzij het hoge energielabel en diverse functies, zoals drie energiemangement opties en de automatische verlaging van het vermogen met de Human Sensor (na 30 minuten afwezigheid), bespaart de Climate 7000i energie zonder in te leveren op comfort.

Geniet van moeiteloze controle

Met de ingebouwde wifi van de Climate 7000i en de Bosch HomeCom Easy app beheer je je airco eenvoudig, overal en altijd. Volg je energieverbruik, controleer de efficiëntie en bekijk de levensduur van de unit. Stembediening maakt het nog eenvoudiger.

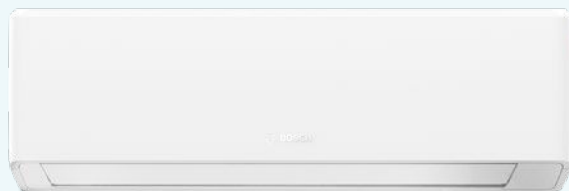
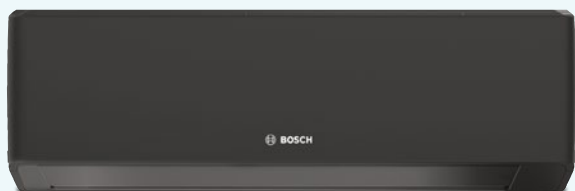
Uitnemend comfort

De 3D-swingfunctie verdeelt de lucht gelijkmatig door de kamer. De 'Follow Me'-functie meet de temperatuur waar de afstandsbediening zich bevindt, en 'Wind Avoid Me' richt de luchtstroom naar het plafond om tocht te voorkomen. In de stille stand is het geluidsniveau slechts 19dB.

Uitstekende luchtkwaliteit

Geniet van schone en gezonde lucht dankzij de geavanceerde ionisatortechnologie, die tot 99% van de bacteriën en virussen in de ruimte verwijdert. De i-Clean-functie reinigt de warmtewisselaar door stof, schimmel en vet te elimineren. Filters met hoge dichtheid en een koudkatalysator zorgen ervoor dat schadelijke stoffen buiten de deur blijven.

Climate 7000i



Koelen



A+++ → D

Verwarmen



A+++ → D





| Technische specificaties | | | CLIMATE 7000i | | | |
|-------------------------------|--|-------------|---------------------------------|---------------------------------|--------------------------------|--------------------------------|
| | | | CL 7000i 26 E | CL 7000i 35 E | CL 7000i 41 E | CL 7000i 53 E |
| Voedingsspanning | | Ph-V-Hz | 220-240V, 1Ph,50Hz | 220-240V, 1Ph,50Hz | 220-240V, 1Ph,50Hz | 220-240V, 1Ph,50Hz |
| Koelen | Nominaal koelvermogen (min-max) | kW | 2.5 (1.03-4.28) | 3.4 (1.03-4.28) | 4.0 (1.14-4.84) | 5.0 (1.32-5.66) |
| | Vermogen | kW | 2,0 | 2,5 | 3,4 | 4,0 |
| | SEER | W/W | 10,1 | 9,7 | 8,7 | 8,5 |
| | Energie efficiëntieklasse | | A+++ | A+++ | A+++ | A+++ |
| Verwarmen | Nominaal verwarmend vermogen (min-max) | kW | 4.1 (0.75-5.17) | 4.1 (0.753-5.17) | 4.6 (1.07-5.69) | 5.6 (1.20-6.68) |
| | Vermogen | kW | 2,7 | 2,7 | 2,9 | 4,5 |
| | SCOP | W/W | 5,3 | 5,3 | 5,6 | 5,1 |
| | Energie efficiëntieklasse | | A+++ | A+++ | A+++ | A+++ |
| Binnenunit | Luchtstroom (L/M/H) | m3/u | 380/480/680/750 | 380/480/700/750 | 390/500/720/780 | 400/510/740/800 |
| | Geluidsniveau binnen (Si/L/M/H) | dB(A) | 19/24/30/36/43 | 20/24/33/38/43 | 21/28/34/39/43 | 21/28/34/39/44 |
| | Geluidsvermogniveau (min-max) | dB(A) | 0-56 | 0-60 | 0-60 | 0-60 |
| | Afmetingen | mm | 909x255x308 | 909x255x308 | 909x255x308 | 909x255x308 |
| | Netto/bruto gewicht | Kg | 12.4/17.1 | 12.4/17.1 | 12.4/17.1 | 12.4/17.2 |
| | Buitenunit | Luchtstroom | m3/u | 2100 | 2100 | 2100 |
| Geluidsdruk niveau (min-max) | | dB(A) | 0-56 | 0-56 | 0-56 | 0-56 |
| Geluidsvermogniveau (min-max) | | dB(A) | 59 | 62 | 63 | 65 |
| Afmetingen | | mm | 805x330x554 | 805x330x554 | 805x330x554 | 890x342x673 |
| Netto/bruto gewicht | | Kg | 31.3/34.0 | 31.4/34.0 | 31.5/34.2 | 40.9/43.9 |
| Type compressor | | | ROTARY | ROTARY | ROTARY | ROTARY |
| Koudemiddel | | Type | | R32 | R32 | R32 |
| | GWP | | 675 | 675 | 675 | 675 |
| | Inhoud bij levering | Kg | 0.9 | 0.9 | 1.0 | 1.25 |
| Koudemiddelleiding | Vloeistofzijde/ Gaszijde | mm(inch) | 6.35mm(1/4in)/ 9.52mm(3/8in) | 6.35mm(1/4in)/ 9.52mm(3/8in) | 6.35mm(1/4in)/ 12.7mm(/2in) | 6.35mm(1/4in)/ 12.7mm(/2in) |
| | Max. leidinglengte | m | 25 | 25 | 25 | 30 |
| | Max. hoogteverschil | m | 10 | 10 | 10 | 20 |
| Kamertemperatuur | Binnen (koelen/verwarmen) | °C | 16 ~ 32/ 0 ~ 30 | 16 ~ 32/ 0 ~ 30 | 16 ~ 32/ 0 ~ 30 | 16 ~ 32/ 0 ~ 30 |
| | Buiten (koelen/verwarmen) | °C | -15 ~ 50/ -30 ~ 30 | -15 ~ 50/ -30 ~ 30 | -15 ~ 50/ -30 ~ 30 | -15 ~ 50/ -30 ~ 30 |

Functieoverzicht

Gebruiksvriendelijkheid

Wi-Fi

Bediening op afstand via de HomeCom Easy app (optie).



Auto Restart

Je airconditioning vergeet je instellingen niet als de stroom uitvalt.



1-2-3-5 uur uitschakeltimer

De uitschakeltimer van 1-2-3-5 uur is heel eenvoudig in te stellen. De airconditioner schakelt automatisch uit na de ingestelde tijd.



Self-diagnosis

Zelfdiagnose helpt om de airconditioner altijd optimaal te laten werken door mogelijke fouten op te sporen.



Voice Control

Stembesturing via Matter.



Energy monitoring

Houd eenvoudig je energieverbruik in de gaten.



Luchtkwaliteit

Low Ambient Cooling

Koeling bij lage omgevingstemperaturen.



Frost Protection

De vorstbescherming houdt de kamertemperatuur op een minimum van 8°C.



Ionizer

De ionizator neutraliseert de in de lucht aanwezige schadelijke stoffen.



Dry Modus

De Dry Modus van de airconditioning verwijdert een hoge luchtvochtigheid uit de kamer, vooral op vochtige dagen.



Vochtigheidsregeling

Met de vochtigheidsregeling kun je een te hoge luchtvochtigheid verlagen.





Comfort

Follow Me Functie

Het comfort optimaal afstemmen op de plek waar je je begeeft in de ruimte.



Ultra Wide Air Flow

Dankzij de twee motoren kan de luchtstroom tegelijkertijd horizontaal in twee richtingen worden gestuurd, Dit zorgt voor een gelijkmatig en aangenaam klimaat in de hele ruimte.



Human Sensor 60 min

Als de sensor gedurende 60 minuten geen personen detecteert, schakelt het apparaat over op de Eco-modus. Wanneer er opnieuw beweging wordt gedetecteerd, wordt de Eco-modus uitgeschakeld en hervat met de oorspronkelijke instelling.



Multi-space Modus

In de Multi-space modus koelt of verwarmt het apparaat snel meerdere kamers tot een ingestelde temperatuur. De snelheid en de luchtstroom worden automatisch geregeld op een gelijkmatige manier.



Anti-corrosion

De corrosiebescherming zorgt voor een lange levensduur en een betrouwbare werking.



Save Plus


Bespaart energie zonder afbreuk te doen aan het comfort, dankzij minimale temperatuurschommelingen.



Silent mode


Binneneunit werkt met een geluidsniveau van slechts 19 dB(A).





Bediening via HomeCom Easy app

Naast de afstandsbediening is er ook de mogelijkheid de airconditioning te bedienen met de smartphone. Als optie kan daarvoor een internetmodule worden aangesloten in combinatie met de HomeCom Easy app. Deze kan op termijn ook worden gebruikt voor andere verwarmingstoestellen van Bosch.



Postbus 3, 7400 AA Deventer

Nefit Bosch Klantenservice (consumenten)
T. 0570 602 500
E. consument@nefit-bosch.nl
nefit-bosch.nl

Nefit Bosch SupportLine (professioneel)
T. 0570 602 206
E. verkoopnederland@nefit-bosch.nl
nefit-bosch.nl/professioneel

